

# Monatsbericht 2016

## April

---



Arbeitsmarktservice  
Kärnten

# Monatsüberblick

Die Anzahl der unselbständig Beschäftigten wird in Kärnten voraussichtlich um 0,8 Prozent (+2.000) gegenüber dem Vorjahreswert zunehmen; im Bundesdurchschnitt kommt es voraussichtlich ebenfalls zu einer Steigerung um 1,5%.

Gegenüber dem Vergleichszeitraum des Vorjahres hat die Arbeitslosigkeit insgesamt um 1,1 Prozent abgenommen (Österreich +0,5%).

Während es bei den Männern zu einer Abnahme (-4,3%) kommt, steigt die Arbeitslosigkeit bei den Frauen um +2,6%.

Die Arbeitslosenquote wird voraussichtlich um 0,2 Prozentpunkte geringer sein als im Vergleichsmonat des Vorjahres (Beschäftigtendaten liegen nur als Schätzung vor) und liegt im Berichtsmonat bei 11,0% (Österreich 9,1%).

Abnahmen waren bei den Männern vor allem im Bereich Bau gegeben, wobei auch die Bereiche Technik, Fremdenverkehr sowie Metall/Elektro und Holz profitierten. Zu einer Zunahme der Arbeitslosigkeit kam es bei den Büroberufen, im Bereich Stein und Erde sowie bei den Lehr-/Kulturberufen.

Bei den vorgemerkten arbeitslosen Frauen kommt es vor allem bei den Hilfsberufen, im Fremdenverkehr sowie bei den Technikerinnen zu einem Rückgang; Steigerungen waren bei den Büroberufen, im Handel, bei den Lehr/Kulturberufen sowie im Bereich Gesundheit und Reinigung zu verzeichnen.

Die Jugendarbeitslosigkeit hat insgesamt um 6,0% abgenommen (in Österreich minus 3,8%), bei den bis 19-Jährigen konnte die Arbeitslosigkeit um -14,8% verringert werden (Österreich -4,4%).

Bei den Älteren Arbeitslosen kommt es zu einem Anstieg von 2,1% (Österreich +4,6%).

Bei den Langzeitarbeitslosen über 6 Monate kommt es zu einer Zunahme der Arbeitslosigkeit um 808 Personen (+10,7%); bei den über ein Jahr Vorgemerkten zu einem Anstieg von 1.215 Personen (+43,7%).

Eine Erhöhung der offenen Stellen wird bei den Technikern, im Fremdenverkehr sowie im Metall/Elektrobereich und am Bau vermerkt. Ein Rückgang bei den offenen Stellen ist vor allem bei den Hilfsberufen gegeben. Insgesamt verzeichnet Kärnten im Berichtsmonat ein Plus von 292 offenen Stellen (+15,4%); der Anteil der offenen Stellen im Bereich Arbeitskräfteüberlassung lag zuletzt in Kärnten bei 37,1%; Österreich verzeichnet bei den offenen Stellen ein Plus 42,1%).

Vorgemerkte Lehrstellensuchende verzeichnen eine Zunahme um 3,8%. Gegenüber dem Vergleichszeitraum des Vorjahres gibt es um 9,3% mehr offene Lehrstellen. Der Stellenandrang (Lehrstellensuchende pro offener Lehrstelle) liegt bei 1,9 (Vorjahr 2,0).

Insgesamt befanden sich im Berichtsmonat 3.333 Personen in Schulungsmaßnahmen (-293 / -8,1%); Österreich 70.823 (+2.933 / +4,3%);

# Arbeitsmarktdaten April 2016

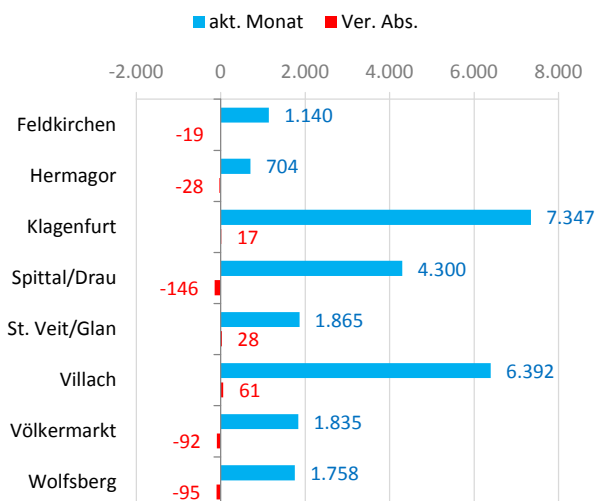
		Kärnten			Österreich			
		Bestand	Veränderung zum Vorjahr		Bestand	Veränderung zum Vorjahr		
			absolut	in %		absolut	in %	
Beschäftigte (Geschätzt)	G	204.000	2.000	0,8%	3.548.000	52.000	1,5%	
	M	108.000	1.000	1,0%	1.897.000	32.000	1,7%	
	F	96.000	0	0,5%	1.651.000	20.000	1,2%	
Arbeitslose	G	25.341	-274	-1,1%	353.874	1.889	0,5%	
	M	13.121	-588	-4,3%	197.050	-1.309	-0,7%	
	F	12.220	314	2,6%	156.824	3.198	2,1%	
Arbeitslosenquote			Vorjahr				Vorjahr	
	G	11,0%	11,2%	9,1%	9,1%			
	M	10,8%	11,4%	9,4%	9,6%			
F	11,3%	11,1%	8,7%	8,6%				
Personen in Schulung	G	3.333	-293	-8,1%	70.823	2.933	4,3%	
Arbeitslose und Schulung	G	28.674	-567	-1,9%	424.697	4.822	1,1%	
Jugendliche bis 25	G	3.143	-201	-6,0%	44.547	-1.770	-3,8%	
Ältere über 50jährige	G	7.347	149	2,1%	97.759	4.309	4,6%	
Langzeitarbeitslose	über 6 Mo. G	8.380	808	10,7%	116.870	19.665	20,2%	
	über 12 Mo. G	3.994	1.215	43,7%	54.155	27.568	103,7%	
offene Stellen	G	2.193	292	15,4%	39.359	11.652	42,1%	
Lehrstellensuchende sofort verfügbar	G	415	15	3,8%	5.242	481	10,1%	
offene Lehrstellen sofort verfügbar	G	223	19	9,3%	3.326	238	7,7%	

	Beschäftigte	AL	ALQ
Burgenland	102.000	9.322	8,4%
<b>Kärnten</b>	<b>204.000</b>	<b>25.341</b>	<b>11,0%</b>
Niederösterreich	597.000	56.004	8,6%
Oberösterreich	636.000	38.692	5,7%
Salzburg	243.000	17.250	6,6%
Steiermark	494.000	42.609	7,9%
Tirol	306.000	28.864	8,6%
Vorarlberg	155.000	10.990	6,6%
Wien	812.000	124.802	13,3%
<b>Österreich</b>	<b>3.548.000</b>	<b>353.874</b>	<b>9,1%</b>

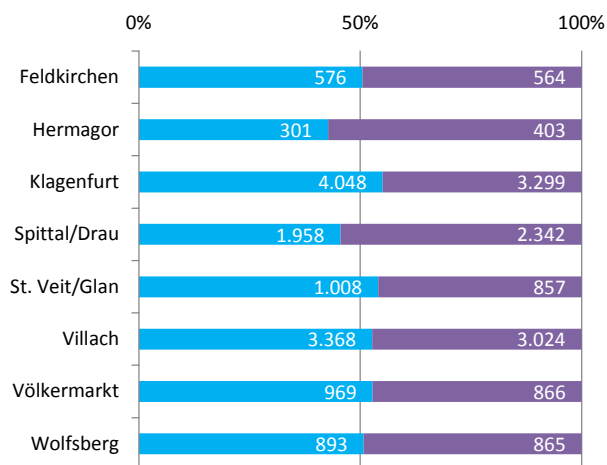
# Arbeitsmarktdaten nach Bezirken

	AL-Gesamt			AL-Männer			AL-Frauen		
	aktueller Monat	Veränderung absolut	in %	aktueller Monat	Veränderung absolut	in %	aktueller Monat	Veränderung absolut	in %
Feldkirchen	1.140	-19	-1,6 %	576	-4	-0,7 %	564	-15	-2,6 %
Hermagor	704	-28	-3,8 %	301	-38	-11,2 %	403	10	2,5 %
Klagenfurt	7.347	17	0,2 %	4.048	-142	-3,4 %	3.299	159	5,1 %
Spittal/Drau	4.300	-146	-3,3 %	1.958	-126	-6,0 %	2.342	-20	-0,8 %
St. Veit/Glan	1.865	28	1,5 %	1.008	-35	-3,4 %	857	63	7,9 %
Villach	6.392	61	1,0 %	3.368	-31	-0,9 %	3.024	92	3,1 %
Völkermarkt	1.835	-92	-4,8 %	969	-99	-9,3 %	866	7	0,8 %
Wolfsberg	1.758	-95	-5,1 %	893	-113	-11,2 %	865	18	2,1 %

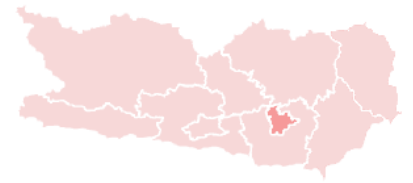
Arbeitslosigkeit und Veränderung zum VJ



Arbeitslosigkeit - Anteile



	AL Jgdl. bis 19			AL Jgdl. 20 bis 24			AL Jgdl. Unter 25		
	aktueller Monat	Veränderung absolut	in %	aktueller Monat	Veränderung absolut	in %	aktueller Monat	Veränderung absolut	in %
Feldkirchen	20	-14	-41,2 %	136	-5	-3,5 %	156	-19	-10,9 %
Hermagor	11	-7	-38,9 %	83	-2	-2,4 %	94	-9	-8,7 %
Klagenfurt	123	6	5,1 %	719	-75	-9,4 %	842	-69	-7,6 %
Spittal/Drau	68	-32	-32,0 %	486	1	0,2 %	554	-31	-5,3 %
St. Veit/Glan	49	2	4,3 %	235	4	1,7 %	284	6	2,2 %
Villach	85	-13	-13,3 %	672	-19	-2,7 %	757	-32	-4,1 %
Völkermarkt	27	-11	-28,9 %	173	-42	-19,5 %	200	-53	-20,9 %
Wolfsberg	42	-5	-10,6 %	214	11	5,4 %	256	6	2,4 %



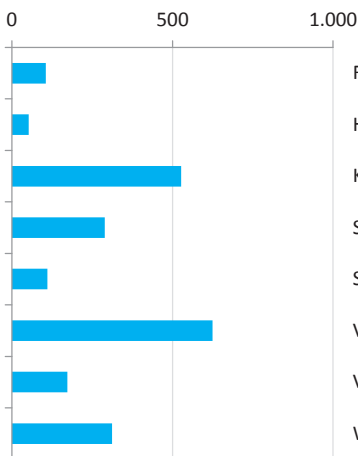
Offene Stellen		
aktueller Monat	Veränderung absolut	Veränderung in %
105	25	31,3 %
52	4	8,3 %
527	185	54,1 %
289	10	3,6 %
110	27	32,5 %
625	-4	-0,6 %
173	-38	-18,0 %
312	83	36,2 %

Schulung		
aktueller Monat	Veränderung absolut	Veränderung in %
143	-47	-24,7 %
29	-13	-31,0 %
1.078	-22	-2,0 %
447	-52	-10,4 %
275	-68	-19,8 %
804	-47	-5,5 %
226	14	6,6 %
331	-58	-14,9 %

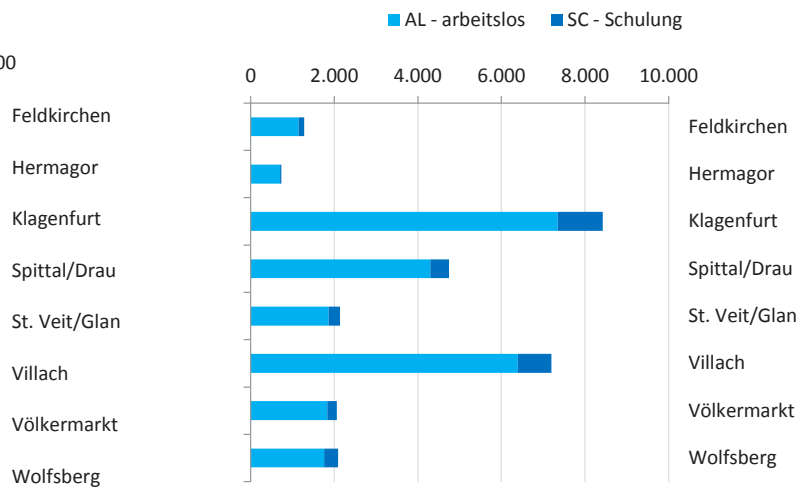
AL + Schulung		
aktueller Monat	Veränderung absolut	Veränderung in %
1.283	-66	-4,9 %
733	-41	-5,3 %
8.425	-5	-0,1 %
4.747	-198	-4,0 %
2.140	-40	-1,8 %
7.196	14	0,2 %
2.061	-78	-3,6 %
2.089	-153	-6,8 %

Feldkirchen
Hermagor
Klagenfurt
Spittal/Drau
St. Veit/Glan
Villach
Völkermarkt
Wolfsberg

Offene Stellen



Arbeitslosigkeit und Schulung



AL über 50		
aktueller Monat	Veränderung absolut	Veränderung in %
344	7	2,1 %
213	15	7,6 %
1.969	34	1,8 %
1.374	11	0,8 %
509	33	6,9 %
1.835	97	5,6 %
568	-43	-7,0 %
535	-5	-0,9 %

Lehrstellensuchende*		
aktueller Monat	Veränderung absolut	Veränderung in %
16	-4	-20,0 %
8	4	100,0 %
178	36	25,4 %
54	-17	-23,9 %
9	-4	-30,8 %
95	-11	-10,4 %
20	8	66,7 %
35	3	9,4 %

Offene Lehrstellen		
aktueller Monat	Veränderung absolut	Veränderung in %
26	12	85,7 %
12	3	33,3 %
59	18	43,9 %
60	-10	-14,3 %
7	-1	-12,5 %
34	-7	-17,1 %
2	-7	-77,8 %
23	11	91,7 %

Feldkirchen
Hermagor
Klagenfurt
Spittal/Drau
St. Veit/Glan
Villach
Völkermarkt
Wolfsberg

\*sofort verfügbar, ohne Einstellzusage

## Unselbständig Beschäftigte (nach Wohnort) \*

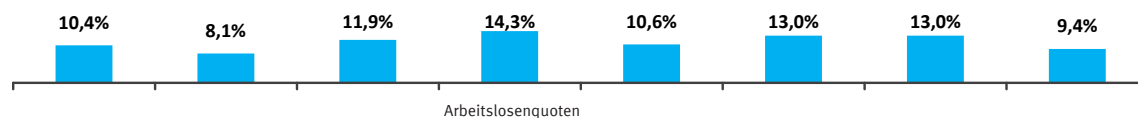
	Feldkirchen	Hermagor	Klagenfurt	Spittal/Drau	St. Veit/Glan	Villach	Völkermarkt	Wolfsberg
Januar	10.512	6.615	58.227	25.982	19.183	45.582	14.511	20.056
Februar	10.638	6.619	58.816	26.341	19.378	45.933	14.673	20.186
März	10.908	6.538	59.859	26.543	19.895	46.513	15.097	20.530
April								
Mai								
Juni								
Juli								
August								
September								
Oktober								
November								
Dezember								

## vorgemerkte Arbeitslose

	Feldkirchen	Hermagor	Klagenfurt	Spittal/Drau	St. Veit/Glan	Villach	Völkermarkt	Wolfsberg
Januar	1.760	649	9.383	5.250	3.025	7.922	2.909	2.578
Februar	1.608	620	8.917	4.847	2.832	7.637	2.724	2.507
März	1.265	576	8.098	4.435	2.353	6.935	2.264	2.118
April	1.140	704	7.347	4.300	1.865	6.392	1.835	1.758
Mai								
Juni								
Juli								
August								
September								
Oktober								
November								
Dezember								

## Arbeitslosenquoten

	Feldkirchen	Hermagor	Klagenfurt	Spittal/Drau	St. Veit/Glan	Villach	Völkermarkt	Wolfsberg
Januar	14,3%	8,9%	13,9%	16,8%	13,6%	14,8%	16,7%	11,4%
Februar	13,1%	8,6%	13,2%	15,5%	12,8%	14,3%	15,7%	11,0%
März	10,4%	8,1%	11,9%	14,3%	10,6%	13,0%	13,0%	9,4%
April								
Mai								
Juni								
Juli								
August								
September								
Oktober								
November								
Dezember								

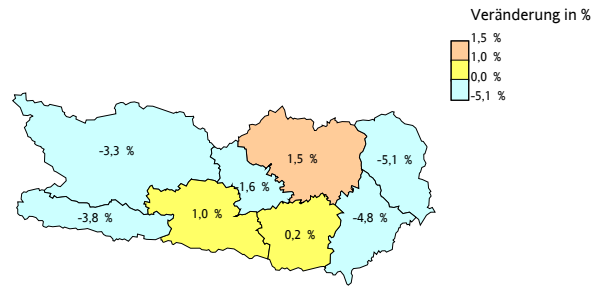


\* Die wohnortbezogenen Beschäftigtendaten des Hauptverbandes (HV) beziehen sich zum Stichtag jeweils auf den Vormonat des laufenden Jahres, da sie zum Zeitpunkt dieser Veröffentlichung für das aktuelle Monat noch nicht zur Verfügung stehen.

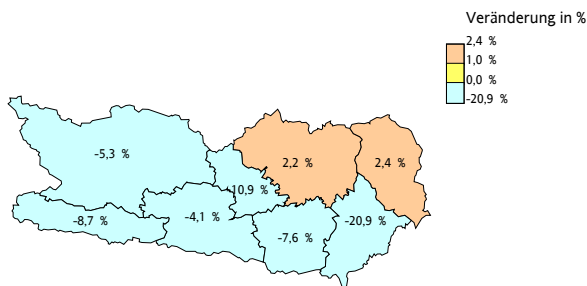
Veränderung gegenüber dem Vorjahr in Prozent

Bestand	04/2016	Veränderung absolut	Veränderung in %
Arbeitslose	25.341	-274	-1.1 %
darunter bis 24 Jahre	3.143	-201	-6.0 %
50 Jahre und älter	7.347	149	2.1 %
Ausländer	4.530	-128	-2.7 %
offene Stellen	2.193	292	15.4 %
Lehrstellensuchende	415	15	3.8 %
offene Lehrstellen	223	19	9.3 %

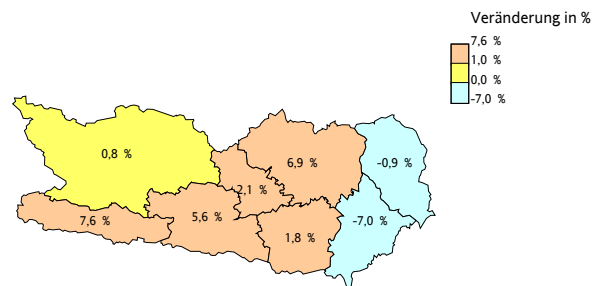
Arbeitslose



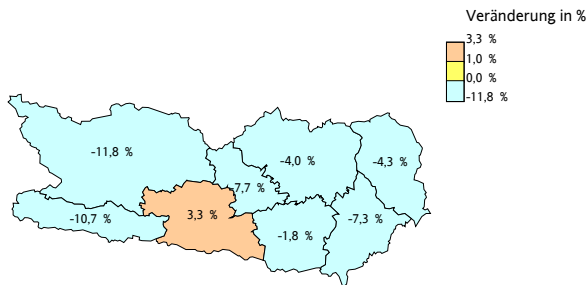
Jugendliche bis 24 Jahre



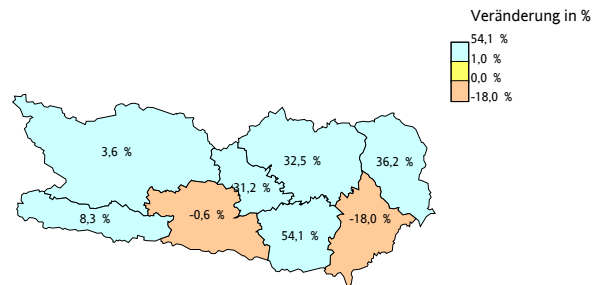
50 Jahre und älter



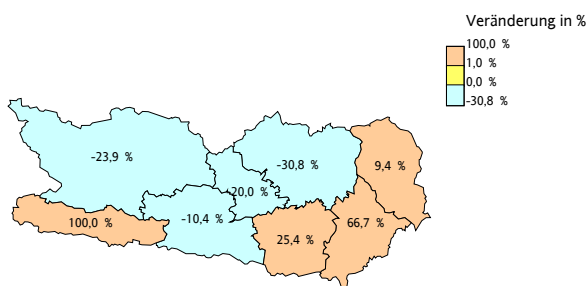
Ausländer



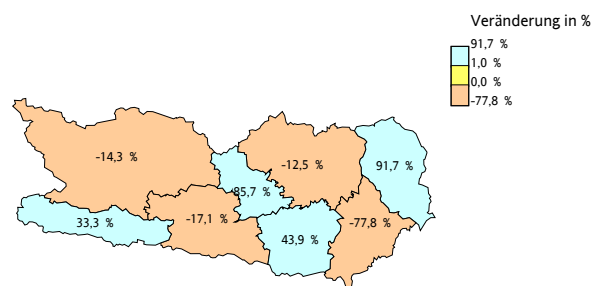
offene Stellen



Lehrstellensuchende



offene Lehrstellen



**Arbeitsmarktservice Kärnten, Landesgeschäftsstelle,**  
9021 Klagenfurt, Rudolfsbahngürtel 42,  
Tel.: (0463) 3831 – DW, Fax.: (0463) 3831 – 190  
E-mail: ams.kaernten@ams.at  
Landesgeschäftsführer: Franz Zewell DW 101  
Stv. Landesgeschäftsführer: Mag. Peter Wedenig DW 103

**Arbeitsmarktservice Feldkirchen**  
9560 Feldkirchen, 10. Oktoberstrasse 30  
Tel.: (04276) 2162, Fax.: (0 4276) 2162 - 1190  
E-mail: ams.feldkirchen@ams.at  
Leiter: Karl-Heinz Durchschlag  
Stv. Leiter: Heimo Lechner

**Arbeitsmarktservice Hermagor**  
9620 Hermagor, Eggerstrasse 19,  
Tel.: ( 04282) 2061, Fax.: (04282) 2061-2190  
E-mail: ams.hermagor@ams.at  
Leiter: Ing. Franz Janschitz  
Stv. Leiter: Franz Jost

**Arbeitsmarktservice Klagenfurt**  
9021 Klagenfurt, Rudolfsbahngürtel 40,  
Tel.: (0463) 3832, Fax.: (0463) 3832 – 3190  
E-mail: ams.klagenfurt@ams.at  
Leiter: Wolfgang Orasch  
Stv. Leiter: Johann Rehsman

**Arbeitsmarktservice Spittal/Drau**  
9800 Spittal/Drau, Ortenburgerstr. 13,  
Tel.: (04762) 5656, Fax.: (04762) 5656-4190  
E-mail: ams.spittal@ams.at  
Leiter: Johann Oberlerchner  
Stv. Leiterin: Brigitte Schmölder

**Arbeitsmarktservice St. Veit/Glan**  
9300 St. Veit/Glan, Bahnhofstraße 6,  
Tel.: (04212) 4343, Fax.: (04212) 4343 - 5190  
E-mail: ams.sanktveit@ams.at  
Leiter: Günter Krassnig  
Stv. Leiter: Karl Wieser

**Arbeitsmarktservice Villach**  
9501 Villach, Trattengasse 30  
Tel.: (04242) 3010, Fax.: (04242) 3010 - 6190  
E-mail: ams.villach@ams.at  
Leiter: Mag. Josef Zeichen  
Stv. Leiterin: Gabriele Sokol

**Arbeitsmarktservice Völkermarkt**  
9100 Völkermarkt, Hauptplatz 14  
Tel.: ( 04232) 2424, Fax.: (04232) 2424 -7190  
E-Mail: ams.voelkermarkt@ams.at  
Leiterin: Helena Wutscher-Grünwald  
Stv. Leiter: Johann Erwin Miklau

**Arbeitsmarktservice Wolfsberg**  
9400 Wolfsberg, Gerhart-Ellert-Platz 1,  
Tel.: (04352) 52281, Fax.: (04352) 52281-8190  
E-Mail: ams.wolfsberg@ams.at  
Leiter: Klaus Leopold  
Stv. Leiterin: Elfriede Karner